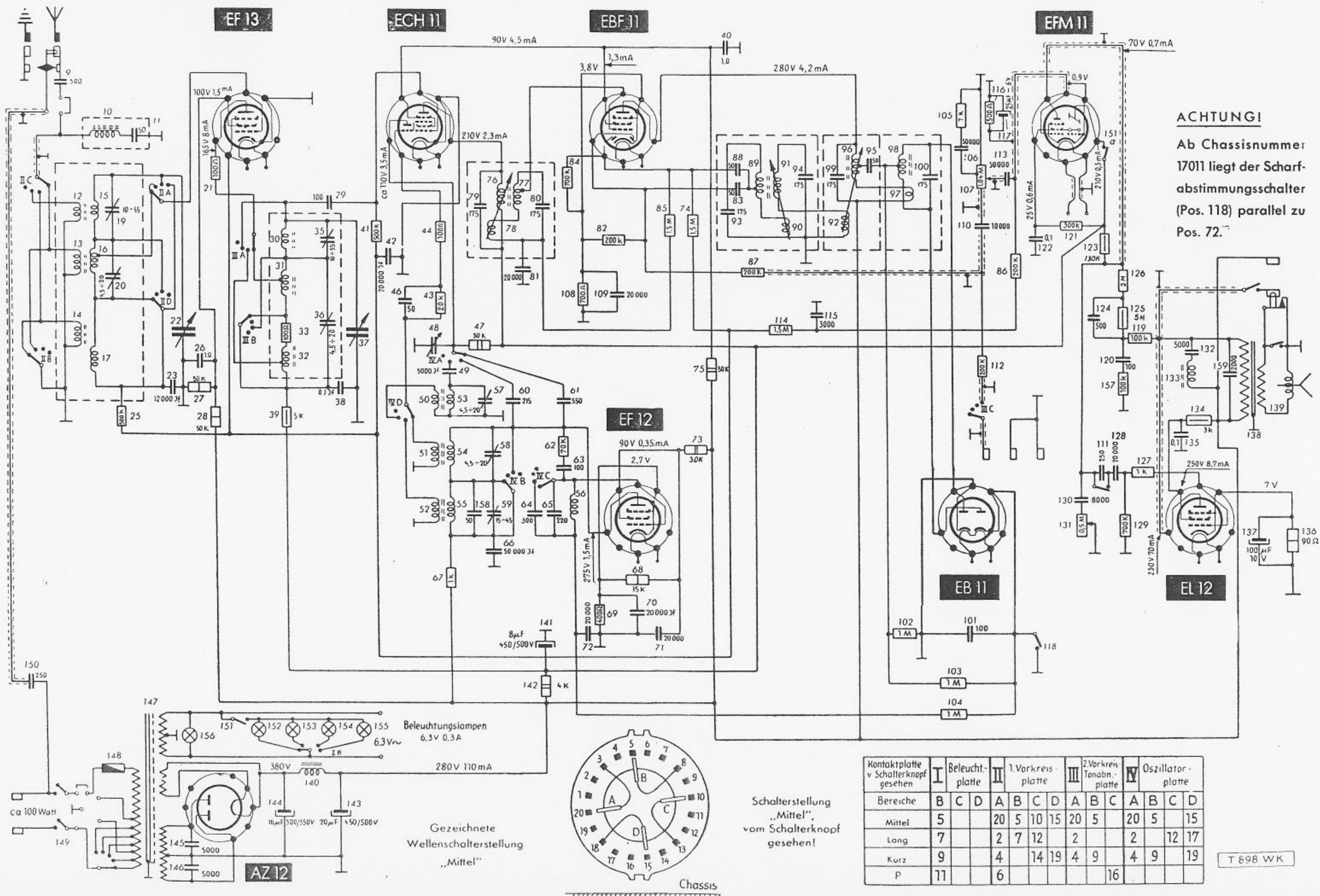

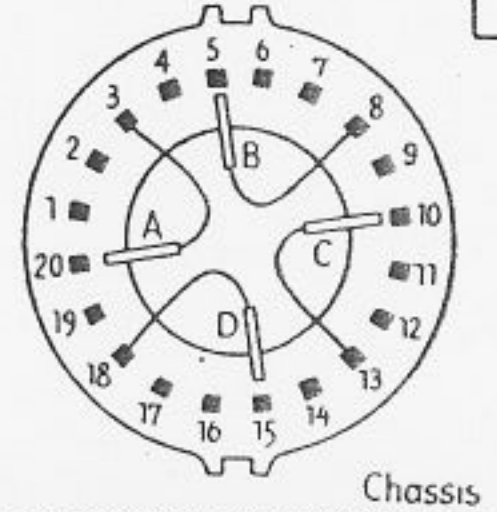


T 898 WK



ACHTUNG!
 Ab Chassisnummer
 17011 liegt der Scharf-
 abstimmungsschalter
 (Pos. 118) parallel zu
 Pos. 72.



Schalterstellung
 „Mittel“,
 vom Schalterknopf
 gesehen!

Kontaktplatte v. Schalterknopf gesehen	I Beleucht- platte				II Vorkreis- platte				III 2.Vorkreis- Tonabn- platte			IV Oszillator- platte			
Bereiche	B	C	D	A	B	C	D	A	B	C	A	B	C	D	
Mittel	5			20	5	10	15	20	5		20	5		15	
Lang	7			2	7	12		2			2			12	
Kurz	9			4	14	19		4	9		4	9		19	
P	11			6							16				