


Saba

Meersburg W II

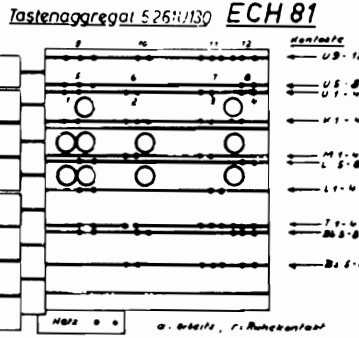
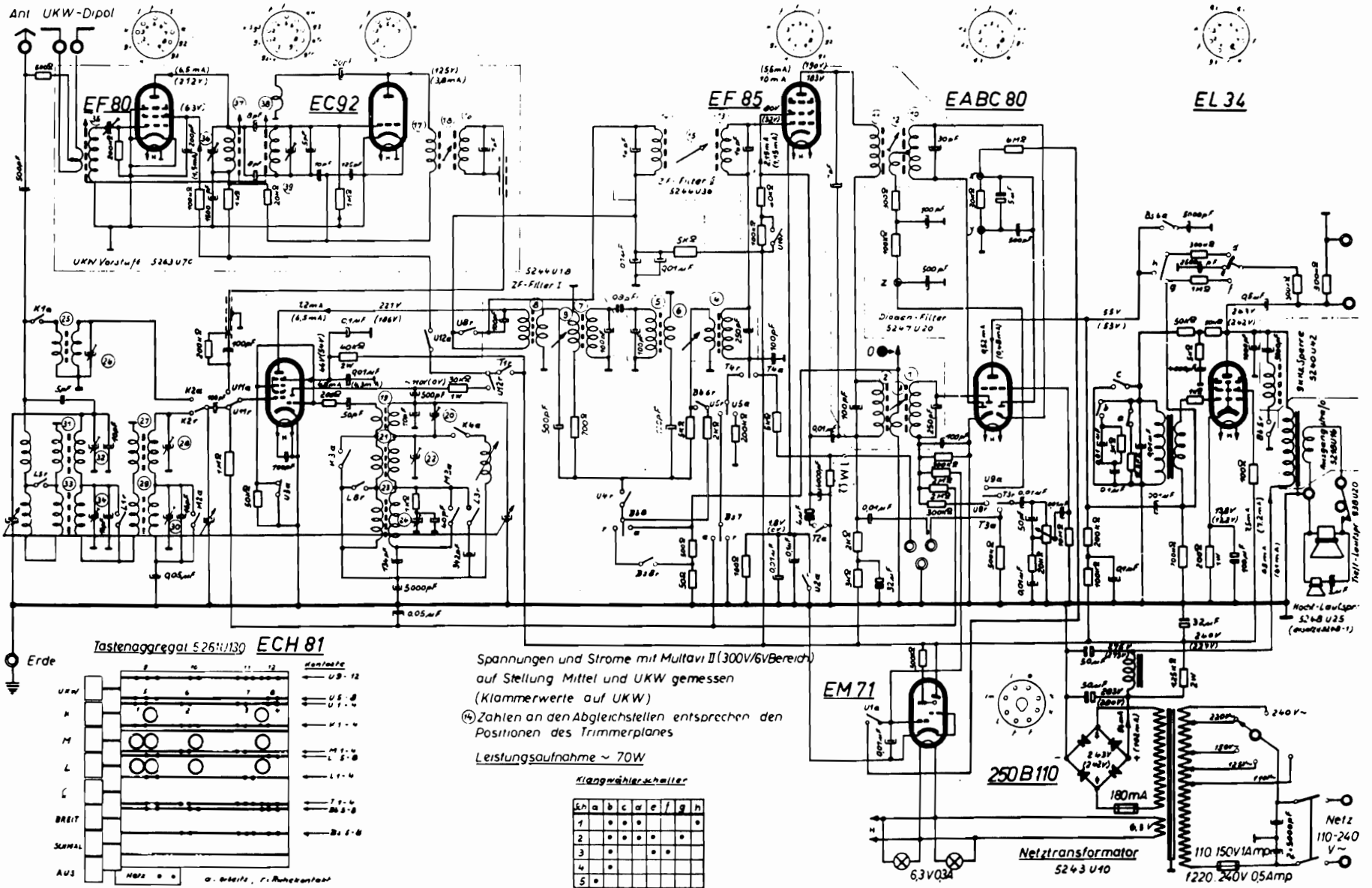
1952/53 · DM 498,-

Schaltung:	Superhet
Röhren:	7 (EF 80, EC 92, ECH 81, EF 85, EABC 80, EM 71, EL 34)
Kreise:	9
Wellenbereiche:	UKW 87,5-100 MHz KW 5,8-18 MHz MW 520-1600 kHz LW 150-410 kHz
Lautsprecher:	1 Tief- und 1 Hochtonlautsprecher eingebaut
Betriebsspannung:	125-240 Volt umschaltbar, Wechselstrom
Gehäuse:	Edelholz
Skala:	beleuchtete und geeichte Großflächenskala mit KW-Lupe
Abstimmung:	Seilantrieb, getrennte AM-FM-Abstimmung, Drucktasten für die Bereichsumschaltung
Gewicht:	17,8 kg
Abmessung:	Breite 63 cm Höhe 40 cm Tiefe 31 cm



52 SA 01 H

Meersburg W II



Spannungen und Strome mit Multivi II (300V/6VBereich) auf Stellung Mittel und UKW gemessen (Klammerwerte auf UKW)
 (Zahlen an den Abgleichstellen entsprechen den Positionen des Trimmerplanes)
 Leistungsaufnahme ~ 70W

Klangwähler schalter

	a	b	c	d	e	f	g	h
1
2
3
4
5

Netz 110-240 V
 110 150VAmp
 1220 240V 0,05Amp